

## Q-Leuchte mit Hue Bridge und Amazon Echo verbinden



z.B. Art. 9115-55



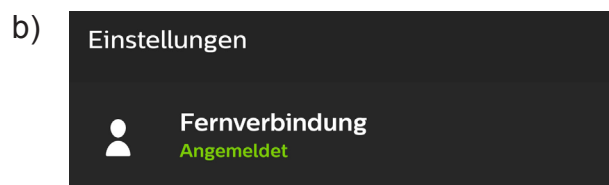
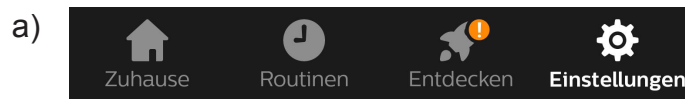
Amazon Echo



Philips Hue Bridge

1. Q-Leuchte an Hue Bridge anlernen (siehe Anleitung 4.1).
2. Nun den Hue Account mit dem Amazon Alexa Account verknüpfen, indem man in der Alexa-App den Hue Skill aktiviert:

Voraussetzung ist eine aktive Fernverbindung in der Hue-App:



Nun in der Alexa-App fortfahren:

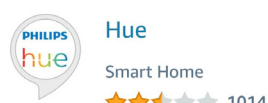


f) **Suchen**

hue

16 Ergebnisse

Sortieren: Relevanz



g) **ZUR VERWENDUNG AKTIVIEREN**

Kontoverknüpfung erforderlich



z.B. Art. 9115-55

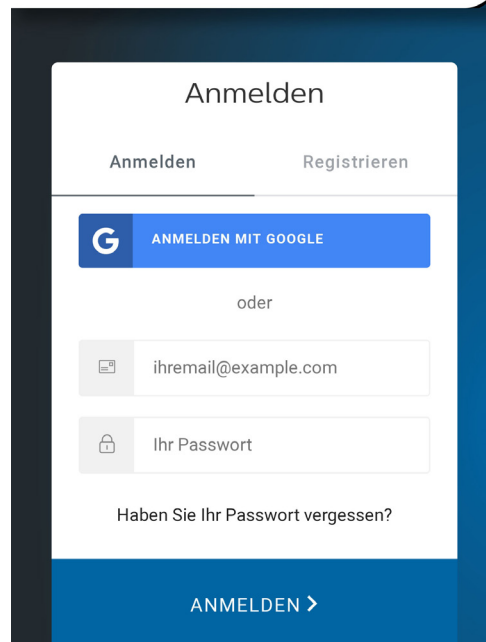


Amazon Echo



Philips Hue Bridge

h) **PHILIPS hue**



i) **Grant permission - Philips Hue**

Alexa is requesting access to control and monitor your Philips Hue system. This application will have the ability to monitor and control your Hue system including your lights, switches and sensors.

[Read more...](#)

**Do you agree and trust this application?**

Yes No

j) **Hue wurde erfolgreich verknüpft.**

3. Alle in der Hue-App verfügbaren Geräte werden nun auch in der Alexa-App angezeigt.