



z.B. Art.-Nr. 9115-55



GIRA-Taster

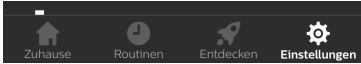



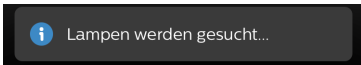


Hue Bridge



Amazon Echo

Q-Leuchte mit GIRA-Taster, Hue Bridge und Amazon Echo verbinden

1. Q-Leuchte an die Hue Bridge anlernen (siehe Anleitung 4.1).
2. Nun den GIRA-Taster an die Hue Bridge anlernen:
 - a) GIRA-Taster zurücksetzen:
 - i) Tasten 3 und 4 gedrückt halten: Nach 10 Sekunden blinken die LEDs grün.
 - ii) Tasten 3 und 4 loslassen und innerhalb von 10 Sekunden Taste O drücken:
 - b) Nun in der Hue-App den GIRA-Taster als „neues Gerät“ hinzufügen:
 - i) 
 - ii) 
 - iii) 
 - iv) 
 - v) 
 - c) Nachfolgend muss der Taster in den Kopplungsmodus versetzt werden:
 - i) Abstand zur Hue Bridge <50cm!
 - ii) Tasten 3 und I des GIRA-Tasters (unten links und oben rechts) zeitgleich 4 Sekunden lang drücken.
 - iii) Die oberen zwei LEDs des Tasters blinken.

ACHTUNG: Es wird in der Hue-App nicht angezeigt, dass der GIRA-Taster gefunden worden ist. Dies ist nur am Taster durch ein 3 Sekunden langes Leuchten der grünen LEDs ersichtlich!



z.B. Art.-Nr. 9115-55



GIRA-Taster



Hue Bridge



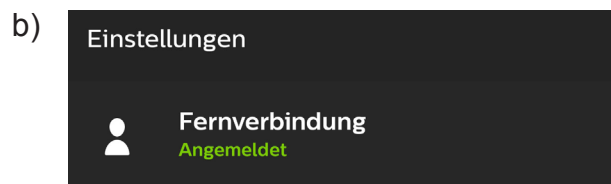
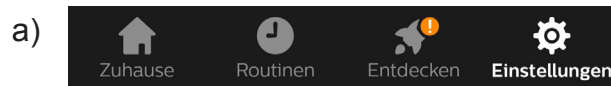
Amazon Echo

3. Jetzt muss der GIRA-Taster mit jeder Leuchte (bereits mit der Hue Bridge verbunden) verbunden werden:

- GIRA-Taster in die Nähe der Leuchte bringen (<50cm).
- Tasten 0 und 4 des GIRA-Tasters (oben links und unten rechts) zeitgleich drücken, bis die LEDs am Taster grün blinken bzw. bis die Leuchte aufblinkt.
- Bitte die Schritte 3a) und 3b) für die restlichen Leuchten wiederholen.

4. Abschließend den Hue Account mit dem Amazon Alexa Account verknüpfen, indem man in der Alexa-App den Hue Skill aktiviert:

Voraussetzung ist eine aktive Fernverbindung in der Hue-App:



Nun in der Alexa-App fortfahren:

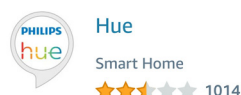


f) **Suchen**

hue

16 Ergebnisse

Sortieren: Relevanz





z.B. Art.-Nr. 9115-55



GIRA-Taster



Hue Bridge

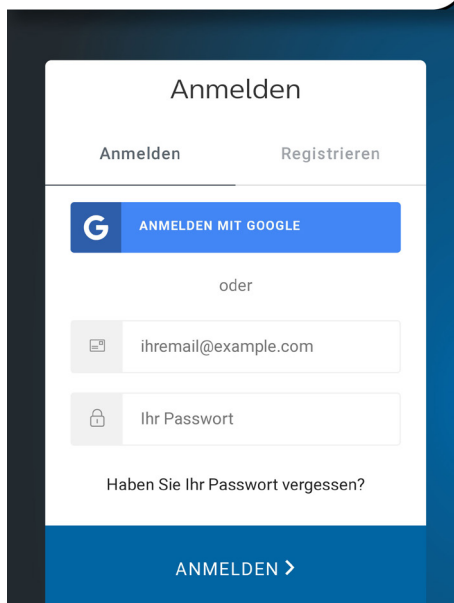


Amazon Echo

g) **ZUR VERWENDUNG AKTIVIEREN**

Kontoverknüpfung erforderlich

h) **PHILIPS hue**



i) **Grant permission - Philips Hue**

Alexa is requesting access to control and monitor your Philips Hue system. This application will have the ability to monitor and control your Hue system including your lights, switches and sensors.

[Read more...](#)

Do you agree and trust this application?

Yes

No

j) **Hue wurde erfolgreich verknüpft.**

k) Alle in der Hue-App verfügbaren Geräte werden nun auch in der Alexa-App angezeigt.