



z.B. Art.-Nr. 9115-55



GIRA-Taster



homee



Google Home

Q-Leuchte mit GIRA-Taster, homee und Google Home verbinden

1. Q-Leuchte an homee anlernen (siehe Anleitung 4.2).

2. Nun den GIRA-Taster an homee anlernen:

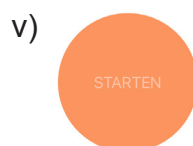

a) GIRA-Taster zurücksetzen:

i) Tasten 3 und 4 gedrückt halten: Nach 10 Sekunden blinken die LEDs grün.


ii) Tasten 3 und 4 loslassen und innerhalb von 10 Sekunden Taste O drücken:

b) Nun in der homee-App den GIRA-Taster als „neues Gerät“ hinzufügen:

iOS



Android



c) Nachfolgend muss der Taster in den Kopplungsmodus versetzt werden:

i) Abstand zu homee <50cm!

ii) Tasten 3 und I des GIRA-Tasters (unten links und oben rechts) zeitgleich 4 Sekunden lang drücken.



z.B. Art.-Nr. 9115-55



GIRA-Taster



homee



Google Home

iii) Die oberen zwei LEDs des Tasters blinken.

iv) In der homee-App erscheint statt des Timers die Anzeige „initialisieren“ und anschließend muss man dem Taster einen Namen zuweisen.

ACHTUNG: Der Taster wird in der homee-App angezeigt, jedoch lässt sich dieser über die App nicht einstellen.

3. Jetzt muss der GIRA-Taster mit jeder Leuchte (bereits mit homee verbunden) verbunden werden:

- a) GIRA-Taster in die Nähe der Leuchte bringen (<50cm).
- b) Tasten 0 und 4 des GIRA-Tasters (oben links und unten rechts) zeitgleich drücken, bis die LEDs am Taster grün blinken bzw. bis die Leuchte aufblinkt.
- c) Bitte die Schritte 3a) und 3b) für die restlichen Leuchten wiederholen.

4. Abschließend den homee Account mit dem Google Home Account verknüpfen, indem man folgende Schritte in der Google Home App ausführt:

- a) 


Hinzufügen Einstellungen

b) Zum Zuhause hinzufügen

-  Gerät einrichten

c) Funktioniert mit Google

-  Du hast bereits Geräte eingerichtet?
Smart-Home-Dienste wie Philips Hue und TP-Link verknüpfen

d)  **Konten verwalten**  

 homee Smart Home



z.B. Art.-Nr. 9115-55



GIRA-Taster

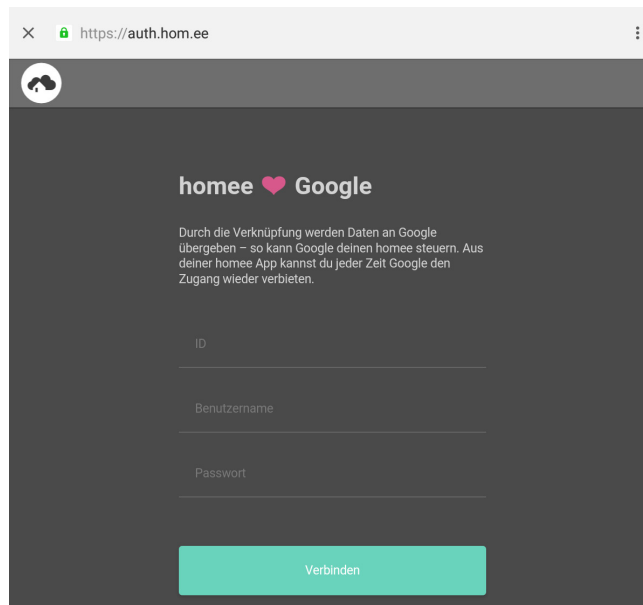


homee



Google Home

e)



f) Alle in der homee-App verfügbaren Geräte werden nun auch in der Google Home App angezeigt.