

## Fernbedienung E0040007 mit der Hue Bridge verbinden



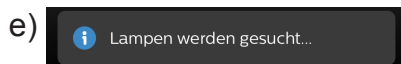
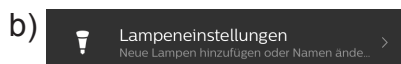
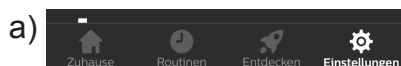
E0040007



Philips Hue Bridge

1. Bevor die Fernbedienung an die Hue Bridge angelernt werden kann, muss diese zurückgesetzt werden (siehe Anleitung 1.2). **ACHTUNG:** Dabei werden alle Informationen in der Fernbedienung gelöscht (Verbindungen zu Geräten/Szenen etc.)

2. Nun in der Hue App die Fernbedienung als „neues Gerät“ hinzufügen:



3. Die Fernbedienung nah an die Hue Bridge halten (<30cm) und die **AN-Taste** länger als 3 Sek. gedrückt halten bis die **Status-LED** permanent aufblinkt.



Erst dann kann die **AN-Taste** losgelassen werden.

**ACHTUNG:** Die Hue App meldet nicht, dass ein neues Gerät hinzugefügt wurde. Die Fernbedienung wird in der App nicht angezeigt!

4. Nun müssen die ZigBee-Artikel (bereits in der Hue App angelernt), die auch mit der Fernbedienung gesteuert werden sollen, „manuell“ an die Fernbedienung angelernt werden (siehe Anleitung 3.2).