


Fernbedienung E0040006 mit homee verbinden



E0040006

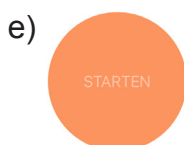



homee



1. Bevor die Fernbedienung an homee angelernt werden kann, muss diese zurückgesetzt werden (siehe Anleitung 1.1).
ACHTUNG: Dabei werden alle Informationen in der Fernbedienung gelöscht (Verbindungen zu Geräten etc.)

2. Nun in der homee-App die Fernbedienung als „neues Gerät“ hinzufügen:

iOS



Android



3. Die Fernbedienung nah an die homee-Würfel halten (<30cm) und die **AN-Taste** länger als 3 Sek. gedrückt halten bis die **Status-LED** permanent aufblinkt.



Erst dann kann die **AN-Taste** losgelassen werden.



E0040006



homee

4. In der homee-App erscheint statt des Timers die Anzeige „initialisieren“



und anschließend muss man der Fernbedienung einen Namen zuweisen.

5. Die Fernbedienung wird in der homee-App angezeigt, jedoch lässt sich diese nicht über die App einstellen. Daher müssen die ZigBee-Artikel (bereits im homee angelernt), die auch mit der Fernbedienung gesteuert werden sollen, „manuell“ an die Fernbedienung angelernt werden (siehe Anleitung 3.1).