




SMART  
HOME  
LIGHTS

D | Montageanleitung • GB | Fitting instructions

# 832273

230V / 50Hz~

1 x LED-Board 36V DC / 19W  
nicht wechselbar / not changeable

 2,4GHz  
10dBm



19W  
2.400 lm



22W  
1.800 lm



LED-Board

t

25.000 h

Tk

2.700K-5.000K / RGB



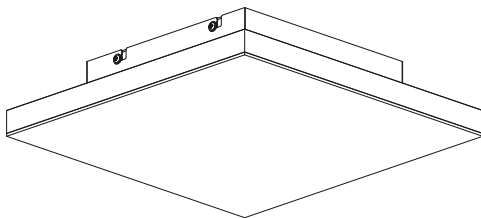
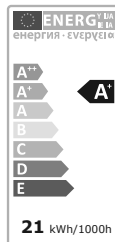
15.000 x



< 0,5 s



dimmable with rrc



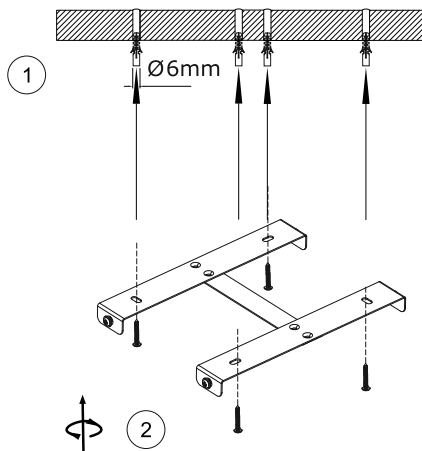
AAA, 1,5V

Inkl. Funkfernbedienung  
Incl. radio remote control




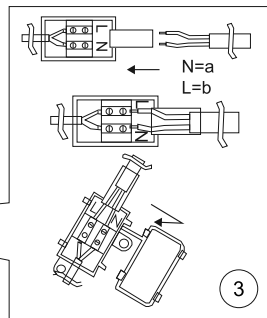
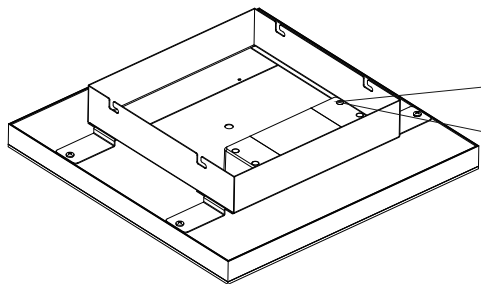
# 1 | Montage/fitting

Als Deckenleuchte  
As ceiling lamp

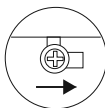


## 2 | Elektrischer Anschluss/electrical connection

230 Volt/50 Hz-Anschluss  
230 Voltage/50 Hz connection

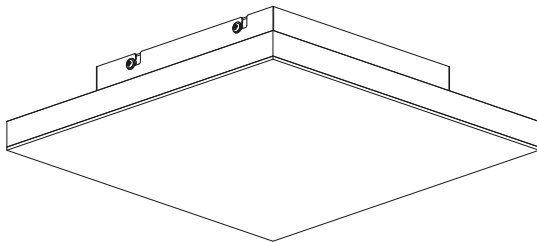


5



### 3 | Fernbedienung anlernen/teach remote control

Siehe Q-Fernbedienungsanleitung  
See Q-remote control manual



6



Leuchte einschalten  
Switch on the lamp

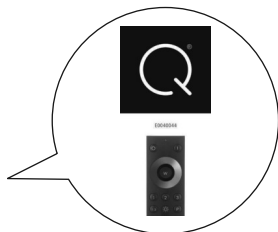


8

Q-Fernbedienung  
anlernen  
Teach Q-remote  
control

7

Bedienungsanleitung  
lesen  
Read instruction  
manual





Rückstellen der Leuchte auf Werkseinstellung  
Reset the lamp, factory new

5 x on/off



5-10 sec.



1-2 sec.



1-2 sec.



1-2 sec.



1-2 sec.



Das Gerät erfüllt die grundlegenden Anforderungen der Richtlinie 2014/53/EU (Radio Equipment Directive) des Europäischen Parlaments und des Rates der europäischen Union vom 16.04.2014 über Funkanlagen. Die vollständige Konformitätserklärung kann bei der unten stehenden Internet-Adresse aufgerufen werden.

This device fulfils the fundamental requirements of Directive 2014/53/EU(Radio Equipment Directive)of the European Parliament and of the Council of the European Union dated 16.04. 2014 on items of radio equipment. The full declaration of conformity can be accessed at the Internet-address given below.

---

*Paul Neuhaus*

Paul Neuhaus GmbH  
Olakenweg 36 · 59457 Werl  
Germany

Telefon: +49(0)2922-9721-0  
Telefax: +49(0)2922-9721-9120  
E-mail: kundenservice@neuhaus-group.de  
<https://scm.paul-neuhaus.de/public/conformity/>